

bamboo

EVOLUTION
EXTRUDED PORCELAIN TILE

PE GRES EXTR. PORCELÁNICO
PORCELAIN EXTRUDED TILE

SUPERFICIE BRILLO
SURFACE BRIGHTNESS

SUPERFICIE MATE
MATT SURFACE

RESIST. A LA HELADA
FROST PROOF

RESIST. A ÁCIDOS Y BASES
RESIST. TO ACIDS & BASES

SIN MANTENIMIENTO
NO MAINTENANCE

FORMATOS:

8 x 30,5 - 3,1" x 11,9"
8 x 6 - 3,1" x 2,4"
5 x 61 - 2" x 23,8"
5 x 30,5 - 2" x 11,9"



PIEZAS DE 8 CM



COVER BAMBOO FROST
1,5 x 8 (G 15) 1" x 3" ◆



COVER BAMBOO YOLK
1,5 x 8 (G 15) 1" x 3" ◆



COVER BAMBOO RUBI
1,5 x 8 (G 15) 1" x 3" ◆



COVER BAMBOO GEM
1,5 x 8 (G 15) 1" x 3" ◆



COVER BAMBOO DARK
1,5 x 8 (G 15) 1" x 3" ◆



BAMBOO FROST
8 x 30,5 (G 31) 3,1" x 11,9" ◆



BAMBOO YOLK
8 x 30,5 (G 17) 3,1" x 11,9" ◆



BAMBOO RUBI
8 x 30,5 (G 17) 3,1" x 11,9" ◆



BAMBOO GEM
8 x 30,5 (G 17) 3,1" x 11,9" ◆



BAMBOO DARK
8 x 30,5 (G 31) 3,1" x 11,9" ◆



BAMBOO FROST
8 x 6 (G 10) 3,1" x 2,4" ◆



BAMBOO YOLK
8 x 6 (G 11) 3,1" x 2,4" ◆



BAMBOO RUBI
8 x 6 (G 11) 3,1" x 2,4" ◆



BAMBOO GEM
8 x 6 (G 11) 3,1" x 2,4" ◆



BAMBOO DARK
8 x 6 (G 10) 3,1" x 2,4" ◆



BAMBOO METAL
2 x 8 (G 16) 1" x 3" ◆

ALZADO RAISED

Montaje interior
inside installation



cover (15 mm.)
tapa superior

tubo (35 mm.)

arandella intermedia

60

72

49,5

Tapa superior
Top cover

Arandella intermedia
Shim

72

48

PACKING BASES

FORMATO	PULGADAS	M ² /CAJA	ML / CAJA	PIEZAS / CAJA	KG / PIEZA	KG / CAJA	CAJAS / PALET	KG / PALET
BAMBOO 8 x 30,5	3,1" x 11,9"	0,613	2,44	8	2,5	20	28	586
BAMBOO 8 x 6	3,1" x 2,4"	0,12	0,96	16	0,25	4	60	250
COVER 1,5 x 8	1" x 3"	0,03	2	25	0,14	3,6	60	230

PACKING BASES

FORMATO	PULGADAS	M ² /CAJA	ML / CAJA	PIEZAS / CAJA	KG / PIEZA	KG / CAJA	CAJAS / PALET	KG / PALET
BAMBOO 5 x 61	2" x 23,8"	0,574	3,66	6	2,31	13,86	36	520
BAMBOO 5 x 30,5	2" x 11,9"	0,287	5,49	18	1,11	20	28	580
BAMBOO 5 x 3,2	2" x 1,2"	0,04	1,25	25	0,11	2,85	60	200
COVER 1,4 x 5	1" x 2"	0,02	1,25	25	0,052	1,4	60	200

PIEZAS DE 5 CM



COVER BAMBOO FROST
1,4 x 5 (G 14) 1" x 2" ◆



COVER BAMBOO YOLK
1,4 x 5 (G 14) 1" x 2" ◆



COVER BAMBOO RUBI
1,4 x 5 (G 14) 1" x 2" ◆



COVER BAMBOO GEM
1,4 x 5 (G 14) 1" x 2" ◆



COVER BAMBOO DARK
1,4 x 5 (G 14) 1" x 2" ◆



BAMBOO FROST
5 x 61 (G 17) 2" x 23,8" ◆



BAMBOO YOLK
5 x 61 (G 19) 2" x 23,8" ◆



BAMBOO RUBI
5 x 61 (G 19) 2" x 23,8" ◆



BAMBOO GEM
5 x 61 (G 19) 2" x 23,8" ◆



BAMBOO DARK
5 x 61 (G 17) 2" x 23,8" ◆



BAMBOO FROST
5 x 30,5 (G 13) 2" x 11,9" ◆



BAMBOO YOLK
5 x 30,5 (G 16) 2" x 11,9" ◆



BAMBOO RUBI
5 x 30,5 (G 16) 2" x 11,9" ◆



BAMBOO GEM
5 x 30,5 (G 16) 2" x 11,9" ◆



BAMBOO DARK
5 x 30,5 (G 13) 2" x 11,9" ◆



BAMBOO FROST
3,2 x 5 (G 06) 1,2" x 2" ◆



BAMBOO YOLK
3,2 x 5 (G 08) 1,2" x 2" ◆



BAMBOO RUBI
3,2 x 5 (G 08) 1,2" x 2" ◆



BAMBOO GEM
3,2 x 5 (G 08) 1,2" x 2" ◆



BAMBOO DARK
3,2 x 5 (G 06) 1,2" x 2" ◆

ALZADO RAISED

Montaje interior
inside installation



cover (15 mm.)
tapa superior

tubo (35 mm.)

arandella intermedia

610

30

50

Arandella intermedia
Shim

45

22

37

18

32

cube

EVOLUTION
EXTRUDED PORCELAIN TILE

GRES EXTR. PORCELÁNICO
PORCELAIN EXTRUDED TILE

SUPERFICIE BRILLO
SURFACE BRIGTNES

SUPERFICIE MATE
MATT SURFACE

RESIST. A LA HELADA
FROST PROOF

RESIST. A ÁCIDOS Y BASES
RESIST. TO ACIDS & BASES

SIN MANTENIMIENTO
NO MAINTENANCE

FORMATOS:

8 x 30,5 - 3,1" x 11,9"
8 x 6 - 3,1" x 2,4"
5 x 61 - 2" x 23,8"
5 x 30,5 - 2" x 11,9"

bamboo & cube

KIT DE MONTAJE INSTALLATION KIT



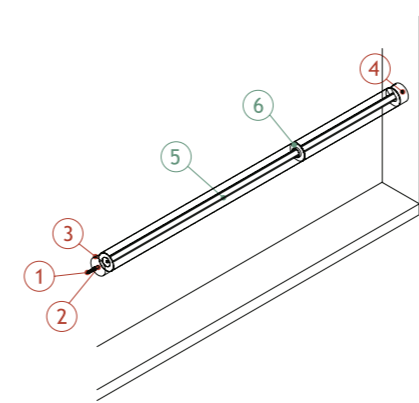
KIT DE MONTAJE HORIZONTAL con tubo de acero inoxidable HORIZONTAL INSTALLATION KIT with stainless steel stick

Bamboo & Cube

MONTAJE HORIZONTAL 5 cm. HORIZONTAL INSTALLATION WITH 5 cm

- Incluido en el KIT. Solicitar presupuesto**
Included in the KIT. Request budgest
- 1.-Taco pared (2 unidades)
Taco wall (2 units)
 - 2.-Tornillo pared (2 unidades)
Top wall (2 units)
 - 3.-Embelecedor (2 unidades) (para Bamboo)
Trim (2 units)
 - 3.-Embelecedor (2 unidades) (para Cube)
Trim (2 units)
 - 4.-Tornillo prisionero (2 unidades)
Setscrew (2 units)

No incluido en el KIT
Not included in the KIT



5.-Tubo cuadrado 16x16 mm.
16x16 mm. square tube

6.-Arandela intermedia (para Bamboo)
Shim

6.-Arandela intermedia (para Cube)
Shim

REFERENCIA	CARACTERÍSTICAS	Nº PIEZAS NECESARIAS (NO INCLUIDAS EN KIT)
TUBO HORIZONTAL BAMBOO 5 cm. 122	Tubo cuadrado de 16x16 mm. mecanizado, con una altura de 1,225 metros.	x2 + x1 x4 + x3
TUBO HORIZONTAL BAMBOO 5 cm. 153	Tubo cuadrado de 16x16 mm. mecanizado, con una altura de 1,530 metros.	x2 + x1 + x2 x5 + x4
TUBO HORIZONTAL BAMBOO 5 cm. 183	Tubo cuadrado de 16x16 mm. mecanizado, con una altura de 1,835 metros.	x3 + x2 x6 + x5

RELACION ALTIMA DE PIEZAS · HIGH SIZES OF THE PIECE

CUBE	BAMBOO	BAMBOO
4,2x61 cm.	5x61 cm.	5x30,5 cm.
5x61 cm. = equivale a 2 = 5x30,5 cm.		

x 10 Pack de 10 arandelas intermedias Grosor 1mm (para Bamboo)

x 10 Pack de 10 arandelas intermedias Grosor 1mm (para Cube)

PIEZAS DE 5 CM

- COVER CUBE FROST 1,6 x 4,2 (G 14) 1" x 2"
- COVER CUBE DARK 1,6 x 4,2 (G 14) 1" x 2"
- COVER CUBE GRIZZLY 1,6 x 4,2 (G 14) 1" x 2"
- COVER CUBE RUBI 1,6 x 4,2 (G 14) 1" x 2"
- COVER CUBE TEXA 1,6 x 4,2 (G 14) 1" x 2"
- COVER CUBE GEM 1,6 x 4,2 (G 14) 1" x 2"



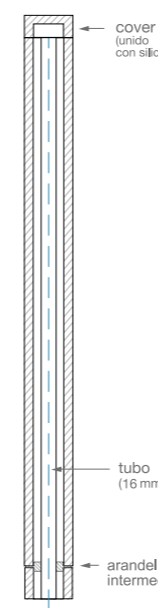
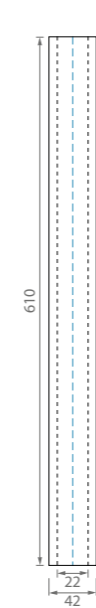
- CUBE FROST 4,2 x 61 (G 18) 2" x 23,8"
- CUBE DARK 4,2 x 61 (G 18) 2" x 23,8"
- CUBE GRIZZLY 4,2 x 61 (G 18) 2" x 23,8"
- CUBE RUBI 4,2 x 61 (G 20) 2" x 23,8"
- CUBE TEXA 4,2 x 61 (G 20) 2" x 23,8"
- CUBE GEM 4,2 x 61 (G 20) 2" x 23,8"

- CUBE FROST 4,2 x 2,4 (G 06) 2" x 1"
- CUBE DARK 4,2 x 2,4 (G 06) 2" x 1"
- CUBE GRIZZLY 4,2 x 2,4 (G 06) 2" x 1"
- CUBE RUBI 4,2 x 2,4 (G 08) 2" x 1"
- CUBE TEXA 4,2 x 2,4 (G 08) 2" x 1"
- CUBE GEM 4,2 x 2,4 (G 08) 2" x 1"

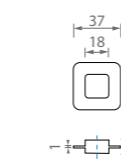
ALZADO RAISED



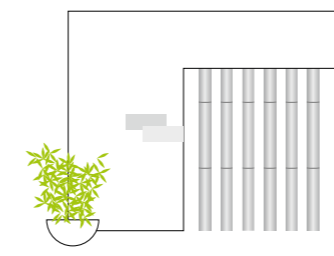
Montaje interior inside installation



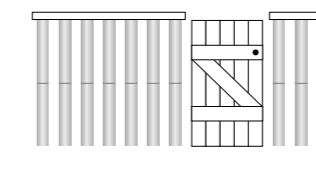
Arandela intermedia Shim



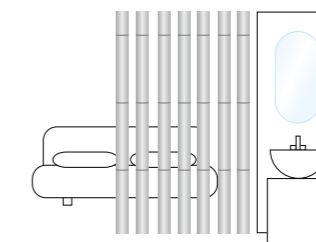
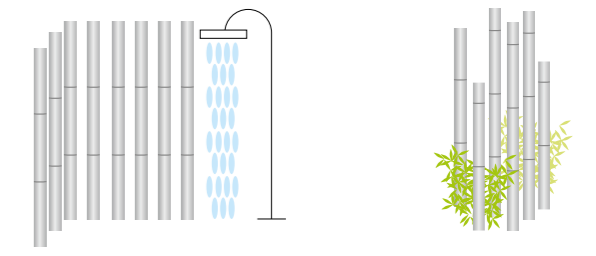
MÚLTIPLES APLICACIONES
VARIOUS APPLICATIONS



APLICACIÓN EN FACHADAS
FACADE APPLICATION



APLICACIÓN EN JARDINES Y EXTERIORES
GARDENS AND EXTERIORS APPLICATIONS



APLICACIÓN EN VENTANAS Y TERRAZAS
WINDOWS AND TERRACES APPLICATIONS

APLICACIÓN EN SEPARADORES DE AMBIENTES
AMBIANCES SEPARATORS APPLICATIONS

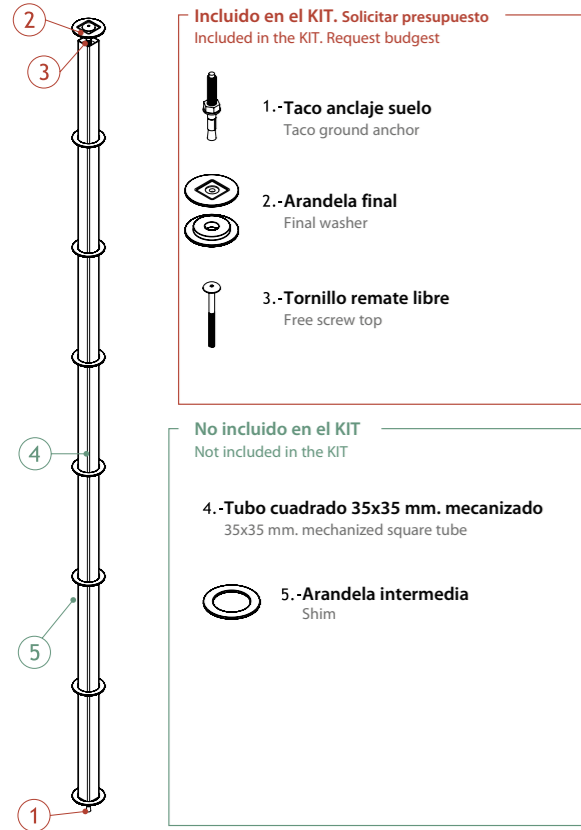
PACKING BASES

FORMATO	PULGADAS	M ² /CAJA	ML / CAJA	PIEZAS/CAJA	KG / PIEZA	KG / CAJA	CAJAS/PALET	KG / PALET
CUBE 4,2 x 61	2" x 23,8"	0,615	3,6	6	2,4	14,4	36	530
CUBE 4,2 x 2,4	2" x 1"	0,025	1,05	25	0,095	2,48	60	160
COVER 1,6 x 4,2	1" x 2"	0,017	1,05	25	0,052	1,4	60	98

KIT DE MONTAJE PIEZAS 8 cm. con tubo de acero inoxidable INSTALLATION KIT 8 cm with stainless steel stick

Bamboo & Cube

MONTAJE LIBRE FREE INSTALLATION



Incluido en el KIT. Solicitar presupuesto
Included in the KIT. Request budget

1.-Taco anclaje suelo
Taco ground anchor

2.-Arandela final
Final washer

3.-Tornillo remate libre
Free screw top

No incluido en el KIT
Not included in the KIT

4.-Tubo cuadrado 35x35 mm. mecanizado
35x35 mm. mechanized square tube

5.-Arandela intermedia
Shim

REFERENCIA	CARACTERÍSTICAS	ALTURA (SUMA PIEZAS Y ARANDELAS)	Nº PIEZAS NECESARIAS (NO INCLUIDAS EN KIT)	ARANDELA (INCLUIDA)
TUBO VERTICAL BAMBOO 8 cm. 150	Tubo cuadrado de 35x35 mm. mecanizado, con una altura de 1,500 metros.	Cortando 1,500 metros.	$x4 + \text{Ø} x1$ [h: 26,5cm.] + $\text{Ø} x5$	$\text{Ø} x1$
		Desde 1,540 metros.	$x5 + \text{Ø} x5$	$\text{Ø} x1$
		Hasta 1,573 metros.	$x5 + \text{Ø} x1$ [h: 3cm.] + $\text{Ø} x6$	$\text{Ø} x1$
TUBO VERTICAL BAMBOO 8 cm. 180	Tubo cuadrado de 35x35 mm. mecanizado, con una altura de 1,805 metros.	Cortando 1,808 metros.	$x5 + \text{Ø} x1$ [h: 26,5cm.] + $\text{Ø} x6$	$\text{Ø} x1$
		Desde 1,848 metros.	$x6 + \text{Ø} x6$	$\text{Ø} x1$
		Hasta 1,881 metros.	$x6 + \text{Ø} x1$ [h: 3cm.] + $\text{Ø} x7$	$\text{Ø} x1$
TUBO VERTICAL BAMBOO 8 cm. 211	Tubo cuadrado de 35x35 mm. mecanizado, con una altura de 2,115 metros.	Cortando 2,121 metros.	$x6 + \text{Ø} x1$ [h: 27cm.] + $\text{Ø} x7$	$\text{Ø} x1$
		Desde 2,156 metros.	$x7 + \text{Ø} x7$	$\text{Ø} x1$
		Hasta 2,189 metros.	$x7 + \text{Ø} x1$ [h: 3cm.] + $\text{Ø} x8$	$\text{Ø} x1$
TUBO VERTICAL BAMBOO 8 cm. 242	Tubo cuadrado de 35x35 mm. mecanizado, con una altura de 2,425 metros.	Cortando 2,429 metros.	$x7 + \text{Ø} x1$ [h: 27cm.] + $\text{Ø} x8$	$\text{Ø} x1$
		Desde 2,464 metros.	$x8 + \text{Ø} x8$	$\text{Ø} x1$
		Hasta 2,497 metros.	$x8 + \text{Ø} x1$ [h: 3cm.] + $\text{Ø} x9$	$\text{Ø} x1$
TUBO VERTICAL BAMBOO 8 cm. 273	Tubo cuadrado de 35x35 mm. mecanizado, con una altura de 2,730 metros.	Cortando 2,737 metros.	$x8 + \text{Ø} x1$ [h: 27cm.] + $\text{Ø} x9$	$\text{Ø} x1$
		Desde 2,772 metros.	$x9 + \text{Ø} x9$	$\text{Ø} x1$
		Hasta 2,805 metros.	$x9 + \text{Ø} x1$ [h: 3cm.] + $\text{Ø} x10$	$\text{Ø} x1$

RELACIÓN ALTURA DE PIEZAS - HIGH SIZES OF THE PIECE

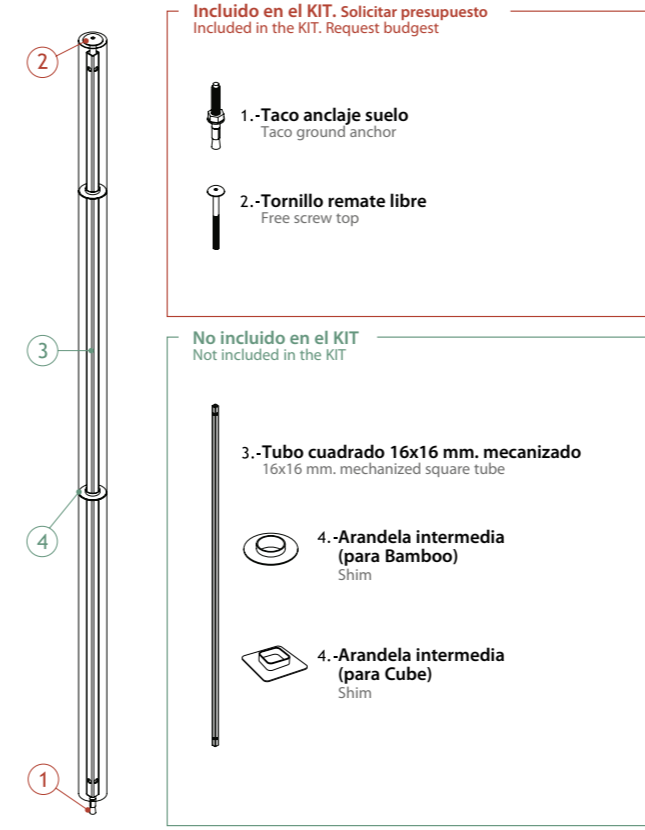
BAMBOO 8x30,5 cm. 8x30,5 cm. = equivale a 5 = 8x6 cm. $\text{Ø} + \text{Ø} + \text{Ø} + \text{Ø} + \text{Ø}$ BAMBOO 8x6 cm.

$\text{Ø} x 10$ Pack de 10 arandelas intermedias Grosor 1mm

KIT DE MONTAJE PIEZAS 5 cm. con tubo de acero inoxidable INSTALLATION KIT 5 cm with stainless steel stick

Bamboo & Cube

MONTAJE LIBRE FREE INSTALLATION



Incluido en el KIT. Solicitar presupuesto
Included in the KIT. Request budget

1.-Taco anclaje suelo
Taco ground anchor

2.-Tornillo remate libre
Free screw top

No incluido en el KIT
Not included in the KIT

3.-Tubo cuadrado 16x16 mm. mecanizado
16x16 mm. mechanized square tube

4.-Arandela intermedia (para Bamboo)
Shim

4.-Arandela intermedia (para Cube)
Shim

REFERENCIA	CARACTERÍSTICAS	ALTURA (SUMA PIEZAS Y ARANDELAS)	Nº PIEZAS NECESARIAS (NO INCLUIDAS EN KIT)
TUBO VERTICAL BAMBOO 5 cm. 150	Tubo cuadrado de 16x16 mm. mecanizado, con una altura de 1,500 metros.	Desde 1,527 metros.	$x2 + \text{Ø} x1 + \text{Ø} x2$
		Hasta 1,529 metros.	$x5 + \text{Ø} x4$
TUBO VERTICAL BAMBOO 5 cm. 180	Tubo cuadrado de 16x16 mm. mecanizado, con una altura de 1,805 metros.	Desde 1,832 metros.	$x3 + \text{Ø} x2$ $x3 + \text{Ø} x2$
		Hasta 1,835 metros.	$x6 + \text{Ø} x5$
TUBO VERTICAL BAMBOO 5 cm. 211	Tubo cuadrado de 16x16 mm. mecanizado, con una altura de 2,115 metros.	Desde 2,138 metros.	$x3 + \text{Ø} x1 + \text{Ø} x3$
		Hasta 2,141 metros.	$x7 + \text{Ø} x6$
TUBO VERTICAL BAMBOO 5 cm. 242	Tubo cuadrado de 16x16 mm. mecanizado, con una altura de 2,425 metros.	Desde 2,443 metros.	$x4 + \text{Ø} x3$ $x4 + \text{Ø} x3$
		Hasta 2,447 metros.	$x8 + \text{Ø} x7$
TUBO VERTICAL BAMBOO 5 cm. 273	Tubo cuadrado de 16x16 mm. mecanizado, con una altura de 2,730 metros.	Desde 2,749 metros.	$x4 + \text{Ø} x1 + \text{Ø} x4$
		Hasta 2,753 metros.	$x9 + \text{Ø} x8$

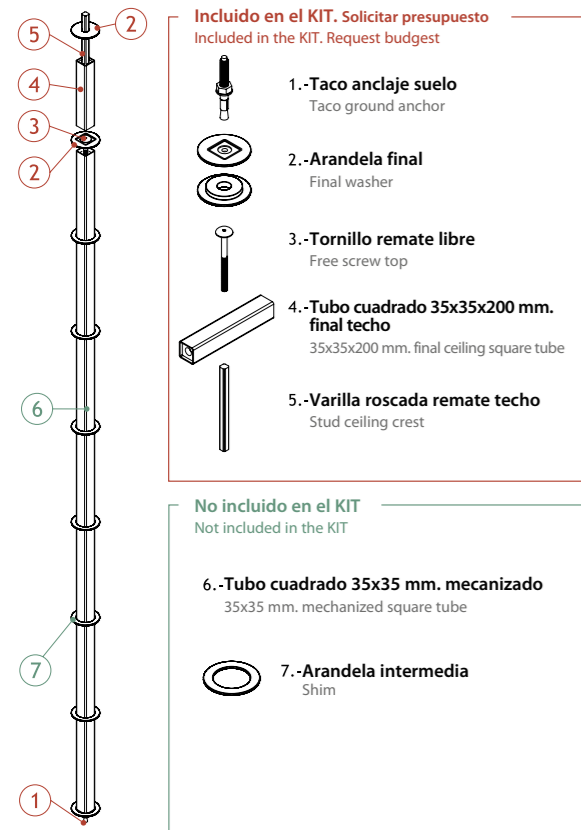
RELACIÓN ALTURA DE PIEZAS - HIGH SIZES OF THE PIECE

CUBE 4,2x61 cm. BAMBOO 5x61 cm. 5x61 cm. = equivale a 2 = 5x30,5 cm. $\text{Ø} + \text{Ø}$ BAMBOO 5x30,5 cm.

$\text{Ø} x 10$ Pack de 10 arandelas intermedias Grosor 1mm (para Bamboo)

$\text{Ø} x 10$ Pack de 10 arandelas intermedias Grosor 1mm (para Cube)

MONTAJE A TECHO INSTALLATION TO THE ROOF



Incluido en el KIT. Solicitar presupuesto
Included in the KIT. Request budget

1.-Taco anclaje suelo
Taco ground anchor

2.-Arandela final
Final washer

3.-Tornillo remate libre
Free screw top

4.-Tubo cuadrado 35x35x200 mm. final techo
35x35x200 mm. final ceiling square tube

5.-Varilla roscada remate techo
Stud ceiling crest

No incluido en el KIT
Not included in the KIT

6.-Tubo cuadrado 35x35 mm. mecanizado
35x35 mm. mechanized square tube

7.-Arandela intermedia
Shim

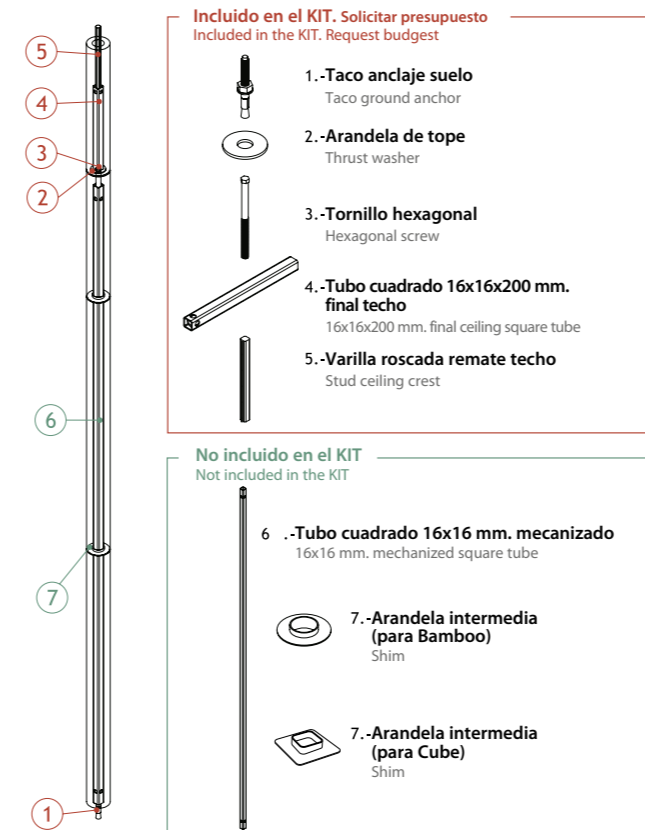
REFERENCIA	CARACTERÍSTICAS	ALTURA (SUMA PIEZAS Y ARANDELAS)	Nº PIEZAS NECESARIAS (NO INCLUIDAS EN KIT)	ARANDELA (INCLUIDA)
TUBO VERTICAL BAMBOO 8 cm. 150	Tubo cuadrado de 35x35 mm. mecanizado, con una altura de 1,500 metros.	Cortando 1,808 metros.	$x5 + \text{Ø} x1$ [h: 26,5cm.] + $\text{Ø} x6$	$\text{Ø} x1$
		Desde 1,848 metros.	$x6 + \text{Ø} x6$	$\text{Ø} x1$
		Hasta 1,881 metros.	$x6 + \text{Ø} x1$ [h: 3cm.] + $\text{Ø} x7$	$\text{Ø} x1$
TUBO VERTICAL BAMBOO 8 cm. 180	Tubo cuadrado de 35x35 mm. mecanizado, con una altura de 1,805 metros.	Cortando 2,121 metros.	$x6 + \text{Ø} x1$ [h: 27cm.] + $\text{Ø} x7$	$\text{Ø} x1$
		Desde 2,156 metros.	$x7 + \text{Ø} x7$	$\text{Ø} x1$
		Hasta 2,189 metros.	$x7 + \text{Ø} x1$ [h: 3cm.] + $\text{Ø} x8$	$\text{Ø} x1$
TUBO VERTICAL BAMBOO 8 cm. 211	Tubo cuadrado de 35x35 mm. mecanizado, con una altura de 2,115 metros.	Cortando 2,429 metros.	$x7 + \text{Ø} x1$ [h: 27cm.] + $\text{Ø} x8$	$\text{Ø} x1$
		Desde 2,464 metros.	$x8 + \text{Ø} x8$	$\text{Ø} x1$
		Hasta 2,497 metros.	$x8 + \text{Ø} x1$ [h: 3cm.] + $\text{Ø} x9$	$\text{Ø} x1$
TUBO VERTICAL BAMBOO 8 cm. 242	Tubo cuadrado de 35x35 mm. mecanizado, con una altura de 2,425 metros.	Cortando 2,737 metros.	$x8 + \text{Ø} x1$ [h: 27cm.] + $\text{Ø} x9$	$\text{Ø} x1$
		Desde 2,772 metros.	$x9 + \text{Ø} x9$	$\text{Ø} x1$
		Hasta 2,805 metros.	$x9 + \text{Ø} x1$ [h: 3cm.] + $\text{Ø} x10$	$\text{Ø} x1$
TUBO VERTICAL BAMBOO 8 cm. 273	Tubo cuadrado de 35x35 mm. mecanizado, con una altura de 2,730 metros.	Cortando 3,045 metros.	$x9 + \text{Ø} x1$ [h: 27cm.] + $\text{Ø} x10$	$\text{Ø} x1$
		Desde 3,080 metros.	$x10 + \text{Ø} x10$	$\text{Ø} x1$
		Hasta 3,113 metros.	$x10 + \text{Ø} x1$ [h: 3cm.] + $\text{Ø} x10$	$\text{Ø} x1$

RELACIÓN ALTURA DE PIEZAS - HIGH SIZES OF THE PIECE

BAMBOO 8x30,5 cm. 8x30,5 cm. = equivale a 5 = 8x6 cm. $\text{Ø} + \text{Ø} + \text{Ø} + \text{Ø} + \text{Ø}$ BAMBOO 8x6 cm.

$\text{Ø} x 10$ Pack de 10 arandelas intermedias Grosor 1mm

MONTAJE A TECHO INSTALLATION TO THE ROOF



Incluido en el KIT. Solicitar presupuesto
Included in the KIT. Request budget

1.-Taco anclaje suelo
Taco ground anchor

2.-Arandela de tope
Thrust washer

3.-Tornillo hexagonal
Hexagonal screw

4.-Tubo cuadrado 16x16x200 mm. final techo
16x16x200 mm. final ceiling square tube

5.-Varilla roscada remate techo
Stud ceiling crest

No incluido en el KIT
Not included in the KIT

6.-Tubo cuadrado 16x16 mm. mecanizado
16x16 mm. mechanized square tube

7.-Arandela intermedia (para Bamboo)
Shim

7.-Arandela intermedia (para Cube)
Shim

REFERENCIA	CARACTERÍSTICAS	ALTURA (SUMA PIEZAS Y ARANDELAS)	Nº PIEZAS NECESARIAS (NO INCLUIDAS EN KIT)
TUBO VERTICAL BAMBOO 5 cm. 150	Tubo cuadrado de 16x16 mm. mecanizado, con una altura de 1,500 metros.	Cortando 1,796 metros.	$x5 + \text{Ø} x1$ [h: 26,5cm.] + $\text{Ø} x6$
		Desde 1,836 metros.	$x6 + \text{Ø} x6$
		Hasta 1,867 metros.	$x6 + \text{Ø} x1$ [h: 3cm.] + $\text{Ø} x7$
TUBO VERTICAL BAMBOO 5 cm. 180	Tubo cuadrado de 16x16 mm. mecanizado, con una altura de 1,805 metros.	Cortando 2,102 metros.	$x6 + \text{Ø} x1$ [h: 26,5cm.] + $\text{Ø} x7$
		Desde 2,142 metros.	$x7 + \text{Ø} x7$
		Hasta 2,173 metros.	$x7 + \text{Ø} x1$ [h: 3cm.] + $\text{Ø} x8$
TUBO VERTICAL BAMBOO 5 cm. 211	Tubo cuadrado de 16x16 mm. mecanizado, con una altura de 2,115 metros.	Cortando 2,408 metros.	$x7 + \text{Ø} x1$ [h: 26,5cm.] + $\text{Ø} x8$
		Desde 2,448 metros.	$x8 + \text{Ø} x8$
		Hasta 2,479 metros.	$x8 + \text{Ø} x1$ [h: 3cm.] + $\text{Ø} x9$
TUBO VERTICAL BAMBOO 5 cm. 242	Tubo cuadrado de 16x16 mm. mecanizado, con una altura de 2,425 metros.	Cortando 2,714 metros.	$x8 + \text{Ø} x1$ [h: 26,5cm.] + $\text{Ø} x9$
		Desde 2,754 metros.	$x9 + \text{Ø} x9$
		Hasta 2,785 metros.	$x9 + \text{Ø} x1$ [h: 3cm.] + $\text{Ø} x10$
TUBO VERTICAL BAMBOO 5 cm. 273	Tubo cuadrado de 16x16 mm. mecanizado, con una altura de 2,730 metros.	Cortando 3,020 metros.	$x9 + \text{Ø} x1$ [h: 26,5cm.] + $\text{Ø} x10$
		Desde 3,060 metros.	$x10 + \text{Ø} x10$
		Hasta 3,091 metros.	$x10 + \text{Ø} x1$ [h: 3cm.] + $\text{Ø} x11$

RELACIÓN ALTURA DE PIEZAS - HIGH SIZES OF THE PIECE

CUBE 4,2x61 cm. BAMBOO 5x61 cm. 5x61 cm. = equivale a 2 = 5x30,5 cm. $\text{Ø} + \text{Ø}$ BAMBOO 5x30,5 cm.

$\text{Ø} x 10$ Pack de 10 arandelas intermedias Grosor 1mm (para Bamboo)

$\text{Ø} x 10$ Pack de 10 arandelas intermedias Grosor 1mm (para Cube)