

ANIMA

PORCELÁNICO
PORCELAIN TILE

ANTI-BACTERIAL

RESISTE LA FLEXIÓN	RESISTE EL DESGASTE	RESISTE EL RAYADO	ANTIDESLIZANTE	MANCHAS	ABSORCIÓN	CARGA DE ROTURA	
51 N/mm ²	PEI III-IV	MOHS - 5	Clase I - R9	Clase S - Clase A	0,1%	3059 Nw	INTERIOR
51 N/mm ²	PEI V	MOHS - 6	Clase III - R11	Clase S - Clase A	0,1%	3059 Nw	EXTERIOR

Comfort floor
CLASE I - R 9
UNE 41901:2017 EX
DIN 51130:2014

fine RESISTANCE
CLASE III - R 11
UNE 41901:2017 EX
DIN 51130:2014

FORMATO
90 x 90 - 35,4" x 35,4"

PORCELÁNICO PORCELAIN TILE	RECTIFICADO RECTIFIED	DESTONIFICADO ARMONIOSO CONTROLLED DESTONIFICATION	DISEÑOS DIFERENTES DIFFERENT DESIGNS	RESIST. A LA HELADA FROST PROOF	RESIST. A ÁCIDOS Y BASES RESIST. TO ACIDS & BASES	SUPERFICIE MATE MATT SURFACE	SIN MANTENIMIENTO NO MAINTENANCE



COLORES · COLORS



ANIMA LUNA
90 x 90 (G 79) 35,4" x 35,4" m²
ANIMA LUNA ANTISLIP
90 x 90 (G 80) 35,4" x 35,4" m²



ANIMA ARENA
90 x 90 (G 79) 35,4" x 35,4" m²
ANIMA ARENA ANTISLIP
90 x 90 (G 80) 35,4" x 35,4" m²



ANIMA CENIZA
90 x 90 (G 79) 35,4" x 35,4" m²
ANIMA CENIZA ANTISLIP
90 x 90 (G 80) 35,4" x 35,4" m²

PELDAÑO ANGULAR 120 - STEP 120 fine RESISTANCE ▶ R11 - Clase III
Disponibile en todos los colores en acabado de interior y acabado de exterior Comfort floor ▶ R9 - Clase I
Available in all colors in interior finish and exterior finish



PELDAÑO ANGULAR ANIMA LUNA
120 x 32/3 (G 72) 48" x 12,5"/1" ♦
60 x 32/3 (G 73) 23,6" x 12,5"/1" ♦



PELDAÑO ANGULAR ANIMA ARENA
120 x 32/3 (G 72) 48" x 12,5"/1" ♦
60 x 32/3 (G 73) 23,6" x 12,5"/1" ♦

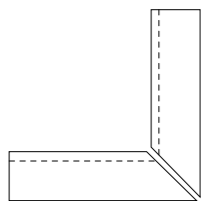


PELDAÑO ANGULAR ANIMA CENIZA
120 x 32/3 (G 72) 48" x 12,5"/1" ♦
60 x 32/3 (G 73) 23,6" x 12,5"/1" ♦

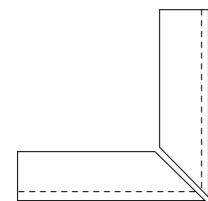
PIEZAS ESPECIALES · SPECIAL PIECES

Disponibile en todos los colores en acabado de interior y acabado de exterior
Available in all colors in interior finish and exterior finish

Comfort floor ▶ R9 - Clase I
fine RESISTANCE ▶ R11 - Clase III



ÁNGULO PELDAÑO 120. INT
120 x 32 x 45/3 (G 46 x 2)
48" x 12,5" x 17,7"/1" ♦



ÁNGULO PELDAÑO 120. EXT
120 x 32 x 45/3 (G 46 x 2)
48" x 12,5" x 17,7"/1" ♦



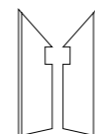
ÁNGULO PELDAÑO ANG.
32 x 45/3 (G 18 x 2PZ)
12,5" x 17,7"/1" ♦



REMATE PELDAÑO
ANGULAR - IZQ. / DRCH.
3 x 32 (G 15) 1" x 12,5" ♦



ZÓCALO
8,5 x 90 (G 31) 3,5" x 35,4" ♦



ZANQUÍN · IZQ. / DRCH.
8,5 x 30 (G 13) 3,5" x 11,8" ♦

PACKING BASES

FORMATO	PULGADAS	PZ/CAJA	M ²	CAJA/PLT	PESO/CAJA	PESO/PLT
90 x 90	35,4" x 35,4"	2	1,62	24	40	950

PACKING PIEZAS ESPECIALES

FORMATO	PULGADAS	PZ/CAJA	ML	CAJA/PLT	PESO/CAJA	PESO/PLT
PELDAÑO ANG. 120 x 32/3	48" x 12,5"/1"	2	2,4	14	21,70	319
ANG. PELDAÑO 120 INT. 120 x 32 x 45/3	48" x 12,5" x 17,7"/1"	2	2,4	14	18	253
ANG. PELDAÑO 120 EXT. 120 x 32 x 45/3	48" x 12,5" x 17,7"/1"	2	2,4	14	18	253
PELDAÑO ANG. 60 x 32/3	23,6" x 12,5"/1"	2	1,2	28	10,70	315
REMATE PELDAÑO 3 x 32	1" x 12,5"	20	6,4	60	3,5	219
ZANQUÍN 8,5 x 30	3,5" x 11,8"	30	9	48	16,24	794
ZÓCALO 8,5 x 90	3,5" x 11,8"	24	14,4	66	22,9	1.526
ANG. PELD. ANG. 32 x 45/3	12,5" x 17,7"/1"	2	0,32	90	3,20	300