

CUARCITA

fine **RESISTANCE**
R11 - Class III

EVOLUTION
EXTRUDED PORCELAIN TILE

in&out
INTERIOR - EXTERIOR

AntiSlip



FUERZA DE ROTURA
1143 Nw



CARGA DE ROTURA
1241 Nw



RESISTE LA FLEXIÓN
36 N/mm2



RESISTE EL DESGASTE
PEI (III)



RESISTE EL RAYADO
MOHS - 8



ANTIDESLIZANTE
Class III - R11



ANTID.TORUS
0,82 - 0,77



MANCHAS
Class 5
Class A



ABSORCIÓN
0,1%



DILATACIÓN
5,7° 10° / °C

PE GRES EXTRUSIONADO PORCELÁNICO
PORCELAIN EXTRUDED TILE

PAV. DE EXTERIOR
OUTDOOR FLOOR TILE

SUPERFICIE SEMIBRILLO
SURFACE SEMI-GLOSS

SIN MANTENIMIENTO
NO MAINTENANCE

RES. A ÁCIDOS Y BASES
RES. TO ACIDS AND BASES

RES. A LA HELADA
FROST PROOF

DESTONIFICADO ARMONIOSO
CONTROLLED DESTONIFICATION



COLORES · COLORS

fine **RESISTANCE** ▶ R11 - Class III



CUARCITA BEIGE
30 x 30 (G 22) 11,8" x 11,8" m²



CUARCITA GRIS
30 x 30 (G 22) 11,8" x 11,8" m²



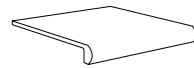
CUARCITA MARRÓN
30 x 30 (G 22) 11,8" x 11,8" m²



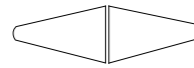
CUARCITA ANTRACITA
30 x 30 (G 22) 11,8" x 11,8" m²

PIEZAS ESPECIALES · SPECIAL PIECES

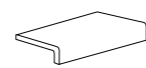
Disponibles en todos los colores · Available in all colors




PELDAÑO CURVO
30 x 33/4 (G 17) 11,8" x 13"/1,5"



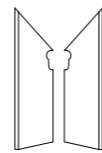
ÁNGULO PELDAÑO
33 x 46/4 (G 18 x 2PZ) 13" x 18"/1,5"



VIERTEAGUAS
15 x 30/4 (G 12) 6" x 11,8"/1,5"



ZÓCALO
9 x 30 (G 06) 3,5" x 11,8"



ZANQUÍN - IZQ. / DCHA.
9 x 30 (G 10) 3,5" x 11,8"

PACKING BASES

FORMATO	PULGADAS	PZ/CAJA	M ²	CAJA/PLT	PESO/CAJA	PESO/PLT
30 x 30	11,8" x 11,8"	15	1,35	72	21,70	1580

PACKING PIEZAS ESPECIALES

FORMATO	PULGADAS	PZ/CAJA	ML	CAJA/PLT	PESO/CAJA	PESO/PLT
PELD. CURVO 30 x 33/4	11,8" x 13"/1,5"	4	1,2	54	11,94	660
VIERTEAGUAS 15 x 30/4	6" x 11,8"/1,5"	14	4,2	36	20,54	760
ÁNGULO PELD. 33 x 46/4	13" x 18"/1,5"	2	0,33	90	3,46	325
ZÓCALO 9 x 30	3,5" x 11,8"	30	9	56	19,6	1.112
ZANQUÍN 9 x 30	3,5" x 11,8"	30	9	56	16,24	924

