

# FERRO di BOSTON



fine RESISTANCE

RESISTE LA FLEXIÓN 26 N/mm2	RESISTE EL DESGASTE PEI (II - IV)	RESISTE EL RAYADO MOHS - 8 - 9	ANTIDESLIZANTE Class III - R11	ANTID. TORUS 0,78 - 0,70	MANCHAS Class 5 - Class A	ABSORCIÓN <0,5%	DILATACIÓN 6,4° 10° / °C
--------------------------------	--------------------------------------	-----------------------------------	-----------------------------------	-----------------------------	------------------------------	--------------------	-----------------------------

GRES EXTRUSIONADO PORCELÁNICO PORCELAIN EXTRUDED TILE	SUPERFICIE MATE MATT SURFACE	PAV. DE EXTERIOR OUTDOOR FLOOR TILE	SIN MANTENIMIENTO NO MAINTENANCE	RES. A ÁCIDOS Y BASES RES. TO ACIDS AND BASES	RES. A LA HELADA FROST PROOF	DESTONIFICADO ARMONIOSO CONTROLLED DESTONIFICATION
--	---------------------------------	--	-------------------------------------	--	---------------------------------	---



FERRO DI BOSTON BIANCO



FERRO DI BOSTON CREMA

## COLORES · COLORS



FERRO DI BOSTON BIANCO  
15 x 30 (G 25) 5,9" x 11,8" m



FERRO DI BOSTON CREMA  
15 x 30 (G 25) 5,9" x 11,8" m




FERRO DI BOSTON ROSSO  
15 x 30 (G 25) 5,9" x 11,8" m



FERRO DI BOSTON OMBRA  
15 x 30 (G 25) 5,9" x 11,8" m



FERRO DI BOSTON BIANCO  
HEX. 36 x 41,5 (G 58) 14" x 16,2" m



FERRO DI BOSTON CREMA  
HEX. 36 x 41,5 (G 58) 14" x 16,2" m



FERRO DI BOSTON ROSSO  
HEX. 36 x 41,5 (G 58) 14" x 16,2" m



FERRO DI BOSTON OMBRA  
HEX. 36 x 41,5 (G 58) 14" x 16,2" m



FERRO DI BOSTON BIANCO  
NAVETA 18,5 x 42 (G 39) 7" x 16,4" m



FERRO DI BOSTON CREMA  
NAVETA 18,5 x 42 (G 39) 7" x 16,4" m



FERRO DI BOSTON ROSSO  
NAVETA 18,5 x 42 (G 39) 7" x 16,4" m



FERRO DI BOSTON OMBRA  
NAVETA 18,5 x 42 (G 39) 7" x 16,4" m



FERRO DI BOSTON BIANCO  
36 x 36 (G 57) 14" x 14" m



FERRO DI BOSTON CREMA  
36 x 36 (G 57) 14" x 14" m



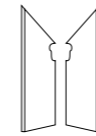
FERRO DI BOSTON ROSSO  
36 x 36 (G 57) 14" x 14" m



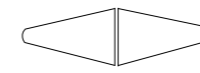
FERRO DI BOSTON OMBRA  
36 x 36 (G 57) 14" x 14" m

## PIEZAS ESPECIALES · SPECIAL PIECES

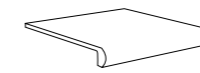
Disponible en todos los colores · Available in all colors



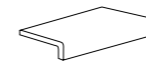
ZANQUÍN IZQ. / DRCH.  
9 x 36 (G 10PZ) 3,5" x 14" ◆




ÁNG. PELD. CURVO  
33 x 46/4 (G 19 x 2PZ) 13" x 18"/1,5" ◆



PELDAÑO CURVO  
36 x 33/4 (G 18) 14" x 13"/1,5" ◆



VIERTEAGUAS  
15 x 30/4 (G 12) 5,9" x 11,8"/1,5" ◆



ZÓCALO  
9 x 36 (G 07) 3,5" x 14" ◆



FERRO DI BOSTON ROSSO



FERRO DI BOSTON OMBRA

## PACKING PIEZAS ESPECIALES

FORMATO	PULGADAS	PZ/CAJA	ML	CAJA/PLT	PESO/CAJA	PESO/PLT
ÁNG. PELD. CUR.	33 x 46/4	2	0,33	90	3,46	325
PELDAÑO CUR.	36 x 33/4	4	1,44	54	13,36	736
VIERTEAGUAS	15 x 30/4	14	4,20	36	20,54	760
ZÓCALO	9 x 36	30	10,8	48	22,5	1.120
ZANQUÍN	9 x 36	30	10,8	48	19,60	960

## PACKING BASES

FORMATO	PULGADAS	PZ/CAJA	M²	CAJA/PLT	PESO/CAJA	PESO/PLT
36 x 36	14" x 14"	8	1	48	20,6	1005
HEX. 36 x 41,5	14" x 16,2"	9	1	48	22,6	1.103
15 x 30	5,9" x 11,8"	22	1	52	21,12	1.119
NAVETA 18,5 x 42	7" x 16,4"	13	1,01	64	19,93	1.290