

# MEMORY

**PORCELÁNICO**  
PORCELAIN TILE

*Comfort floor*

**CLASE I - R9**  
UNE 41901:2017 EX  
DIN 51130:2014

**FORMATO**

60 x 120 - 23,6" x 48"  
59,5 x 59,5 - 23,2" x 23,2"

**ANTI-BACTERIAL**

**P** PORCELÁNICO PORCELAIN TILE   **RECT** RECTIFICADO RECTIFIED   **DESTONIFICADO ARMONIOSO** CONTROLLED DESTONIFICATION   **PAV. DE INTERIOR** INDOOR FLOOR TILE   **RESIST. A LA HELADA** FROST PROOF   **RESIST. A ÁCIDOS Y BASES** RESIST. TO ACIDS & BASES   **SUPERFICIE MATE** MATT SURFACE   **SIN MANTENIMIENTO** NO MAINTENANCE



COLORES · COLORS

PIEZAS ESPECIALES · SPECIAL PIECES

Disponible en todos los colores  
Available in all colors



**MEMORY SANDY**  
60 x 120 (G 69) 23,6" x 48" m



**MEMORY BRASS**  
60 x 120 (G 69) 23,6" x 48" m



**MEMORY OXIDE**  
60 x 120 (G 69) 23,6" x 48" m




**MEMORY OPAL**  
60 x 120 (G 69) 23,6" x 48" m




**MEMORY NAVY**  
60 x 120 (G 69) 23,6" x 48" m



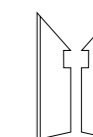
**PELDAÑO ANGULAR**  
120 x 32/3 (G 72) 48" x 12,5"/1"  
60 x 32/3 (G 73) 23,6" x 12,5"/1"



**FRONTAL**  
15 x 120 (G 74) 6" x 48"



**ZÓCALO**  
9,8 x 120 (G 74) 3,9" x 48"  
9,8 x 60 (G 75) 3,9" x 23,6"



**ZANQUÍN · IZQ. / DRCH.**  
9,8 x 30 (G 12) 3,9" x 11,8"



**REMATE PELDAÑO ANGULAR · IZQ. / DRCH.**  
3 x 32 (G 15) 1" x 12,5"



**ÁNGULO PELDAÑO ANG.**  
32 x 45/3 (G 17,7 x 2PZ)  
12,5" x 17,7"/1"

PACKING BASES

FORMATO	PULGADAS	PZ/CAJA	M²	CAJA/PLT	PESO/CAJA	PESO/PLT
60 x 120	23,6" x 48"	2	1,44	32	32,6	1059

PIEZAS ESPECIALES

FORMATO	PULGADAS	PZ/CAJA	M²	CAJA/PLT	PESO/CAJA	PESO/PLT
PELDAÑO ANG. 120 x 32/3	48" x 12,5" x 1"	2	2,4	14	36,7	530
PELDAÑO ANG. 60 x 32/3	23,6" x 12,5" x 1"	2	1,2	28	18,9	542
FRONTAL 15 x 120	6" x 48"	4	4,8	48	16,9	826
ZANQUÍN 9,8 x 30	3,9" x 11,8"	30	9	48	16,24	794
ANG. PELD. ANG. 32 x 45/3	12,5" x 17,7"/1"	2	0,32	90	3,20	300

PACKING PIEZAS ESPECIALES

FORMATO	PULGADAS	PZ/CAJA	ML	CAJA/PLT	PESO/CAJA	PESO/PLT
REMATE PELDAÑO 3 x 32	1" x 12,5"	20	6,4	60	3,5	219
ZÓCALO 9,8 x 120	3,9" x 48"	8	9,6	63	22	1400
ZÓCALO 9,8 x 60	3,9" x 23,6"	16	9,6	72	21,9	1591

# MEMORY

**PORCELÁNICO**  
PORCELAIN TILE

*Comfort floor*

CLASE I - R9  
UNE-41901:2017 EX  
DIN 51130:2014

FORMATO

60 x 120 - 23,6" x 48"  
59,5 x 59,5 - 23,2" x 23,2"

ANTI-BACTERIAL

P PORCELÁNICO PORCELAIN TILE  
 RECT RECTIFICADO RECTIFIED  
 DESTONIFICADO ARMONIOSO CONTROLLED DESTONIFICATION  
 PAV. DE INTERIOR INDOOR FLOOR TILE  
 RESIST. A LA HELADA FROST PROOF  
 RESIST. A ÁCIDOS Y BASES RESIST. TO ACIDS & BASES  
 SUPERFICIE MATE MATT SURFACE  
 SIN MANTENIMIENTO NO MAINTENANCE



COLORES · COLORS




**MEMORY SANDY**  
59,5 x 59,5 (G 69) 23,2" x 23,2" m<sup>2</sup>



**MEMORY BRASS**  
59,5 x 59,5 (G 69) 23,2" x 23,2" m<sup>2</sup>



**MEMORY OXIDE**  
59,5 x 59,5 (G 69) 23,2" x 23,2" m<sup>2</sup>



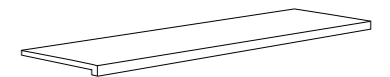
**MEMORY OPAL**  
59,5 x 59,5 (G 69) 23,2" x 23,2" m<sup>2</sup>




**MEMORY NAVY**  
59,5 x 59,5 (G 69) 23,2" x 23,2" m<sup>2</sup>

PIEZAS ESPECIALES · SPECIAL PIECES

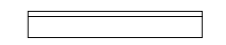
Disponible en todos los colores  
Available in all colors



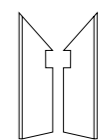
**PELDAÑO ANGULAR**  
120 x 32/3 (G 72) 48" x 12,5"/1"  
60 x 32/3 (G 73) 23,6" x 12,5"/1"



**FRONTAL**  
15 x 120 (G 74) 6" x 48"

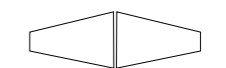


**ZÓCALO**  
9,8 x 120 (G 74) 3,9" x 48"  
9,8 x 60 (G 75) 3,9" x 23,6"



**ZANQUÍN · IZQ. / DRCH.**  
9,8 x 30 (G 12) 3,9" x 11,8"

**REMATE PELDAÑO ANGULAR · IZQ. / DRCH.**  
3 x 32 (G 15) 1" x 12,5"



**ÁNGULO PELDAÑO ANG.**  
32 x 45/3 (G 18 x 2PZ)  
12,5" x 17,7"/1"

PACKING BASES

FORMATO	PULGADAS	PZ/CAJA	M <sup>2</sup>	CAJA/PLT	PESO/CAJA	PESO/PLT
59,5 x 59,5	23,2" x 23,2"	4	1,42	30	32,60	993

PIEZAS ESPECIALES

FORMATO	PULGADAS	PZ/CAJA	M <sup>2</sup>	CAJA/PLT	PESO/CAJA	PESO/PLT
PELDAÑO ANG. 120 x 32/3	48" x 12,5" x 1"	2	2,4	14	19,20	284
PELDAÑO ANG. 60 x 32/3	23,6" x 12,5" x 1"	2	1,2	28	9,60	284
FRONTAL 15 x 120	6" x 48"	4	4,8	48	16,9	826
ZANQUÍN 9,8 x 30	3,9" x 11,8"	30	9	48	16,24	794
ANG. PELD. ANG. 32 x 45/3	12,5" x 17,7"/1"	2	0,32	90	3,20	300

PACKING PIEZAS ESPECIALES

FORMATO	PULGADAS	PZ/CAJA	ML	CAJA/PLT	PESO/CAJA	PESO/PLT
REMATE PELDAÑO 3 x 32	1" x 12,5"	20	6,4	60	3,5	219
ZÓCALO 9,8 x 120	3,9" x 48"	8	9,6	63	22	1400
ZÓCALO 9,8 x 60	3,9" x 23,6"	16	9,6	72	21,9	1591

# MEMORY

EVOLUTION  
EXTRUDED PORCELAIN TILE

fine RESISTANCE

ANTI-BACTERIAL

CLASE III - R 11  
UNE-41901:2017 EXT  
DIN 51130:2014

AntiSlip

FORMATO

36 x 36 - 14" x 14"  
18 x 36 - 7" x 14"  
18 x 18 - 7" x 7"

GRES EXTRUSIONADO PORCELÁNICO / PORCELAIN EXTRUDED TILE  
DESTONIFICADO ARMONIOSO / CONTROLLED DESTONIFICATION  
PAVIMENTO DE EXTERIOR / OUTDOOR FLOOR TILE  
RESIST. A LA HELADA / FROST PROOF  
RESIST. A ÁCIDOS Y BASES / RESIST. TO ACIDS & BASES  
MODULARIDAD / MODULARITY  
SUPERFICIE MATE / MATT SURFACE  
SIN MANTENIMIENTO / NO MAINTENANCE



## COLORES · COLORS



MEMORY SANDY ANTISLIP  
18 x 18 (G 57) 7" x 7" m<sup>2</sup>



MEMORY BRASS ANTISLIP  
18 x 18 (G 57) 7" x 7" m<sup>2</sup>




MEMORY OXIDE ANTISLIP  
18 x 18 (G 57) 7" x 7" m<sup>2</sup>




MEMORY OPAL ANTISLIP  
18 x 18 (G 57) 7" x 7" m<sup>2</sup>



MEMORY NAVY ANTISLIP  
18 x 18 (G 57) 7" x 7" m<sup>2</sup>




MEMORY SANDY ANTISLIP  
18 x 36 (G 57) 7" x 14" m<sup>2</sup>



MEMORY BRASS ANTISLIP  
18 x 36 (G 57) 7" x 14" m<sup>2</sup>



MEMORY OXIDE ANTISLIP  
18 x 36 (G 57) 7" x 14" m<sup>2</sup>




MEMORY OPAL ANTISLIP  
18 x 36 (G 57) 7" x 14" m<sup>2</sup>



MEMORY NAVY ANTISLIP  
18 x 36 (G 57) 7" x 14" m<sup>2</sup>



MEMORY SANDY ANTISLIP  
36 x 36 (G 57) 14" x 14" m<sup>2</sup>




MEMORY BRASS ANTISLIP  
36 x 36 (G 57) 14" x 14" m<sup>2</sup>



MEMORY OXIDE ANTISLIP  
36 x 36 (G 57) 14" x 14" m<sup>2</sup>



MEMORY OPAL ANTISLIP  
36 x 36 (G 57) 14" x 14" m<sup>2</sup>



MEMORY NAVY ANTISLIP  
36 x 36 (G 57) 14" x 14" m<sup>2</sup>

## PACKING BASES

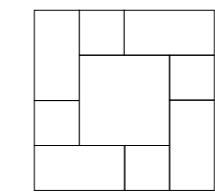
FORMATO	PULGADAS	PZ/CAJA	M <sup>2</sup>	CAJA/PLT	PESO/CAJA	PESO/PLT
36 x 36	14" x 14"	8	1	48	22,04	1.072
18 x 36	7" x 14"	16	1	72	23,33	1.694
18 x 18	7" x 7"	30	0,97	72	21,4	1.555
MODULO C	-	18	1,04	48	23	1.120
MODULO D	-	12	0,91	64	20	1.300

## PACKING PIEZAS ESPECIALES

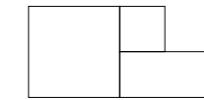
FORMATO	PULGADAS	PZ/CAJA	ML	CAJA/PLT	PESO/CAJA	PESO/PLT
DESbordante 36 x 33/2,2	14" x 13"/1"	7	2,52	44	27,4	1.221
ESQ. EXT. DESB. 33 x 33 x 46/2,2	13" x 13 x 18"/1"	2	0,33	90	3,8	357
ESQ. INT. DESB. 33 x 33 x 46/2,2	13" x 13 x 18"/1"	2	0,33	90	3,8	357
GRATTING 19 x 36/2,2	7" x 14"/1"	8	2,16	56	19,54	1.109
ESQ. GRATTING 19 x 36 x 26,8/2,2	7" x 14" x 10,5"/1"	8	2,16	56	14,30	815

## MODULACIÓN · MODULATION

Disponible en todos los colores · Available in all colors



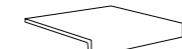
MEMORY MODULO C (G 56)  
packing: 1,04 m<sup>2</sup>/caja m<sup>2</sup>



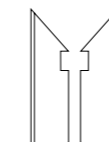
MEMORY MODULO D (G 56)  
packing: 0,91 m<sup>2</sup>/caja m<sup>2</sup>

## PIEZAS ESPECIALES · SPECIAL PIECES


Disponible en OPAL, SANDY, BRASS Y OXIDE  
Available in OPAL, SANDY, BRASS & OXIDE



PELDAÑO ANG. ANTISLIP  
36 x 32/3 (G 18) 14" x 12,5"/1" ♦



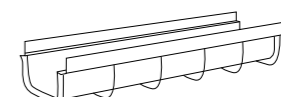
ZANQUÍN - IZQ. / DCHA.  
9 x 36 (G 10) 3,5" x 14" ♦



ZÓCALO ANTISLIP  
9 x 36 (G 07) 3,5" x 14" ♦



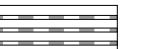
ÁNGULO PELDAÑO ANG. ANTISLIP  
32 x 45/3 (G 19 x 2PZ) 12,5" x 17,7"/1" ♦



CANALETA (blanco)  
13 x 7,5 x 50 (G 30) 5" x 3" x 19,5"  
20 x 14,5 x 50 (G 19) 8" x 5,7" x 19,5" ♦

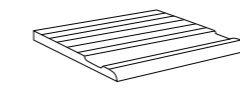


ESQUINA REJILLA  
12,5 x 12,5/2,2 (G 19) 4,9" x 4,9"/1" ♦

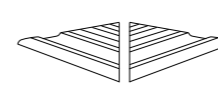


REJILLA  
12,5 x 30/2,2 (G 57) 4,9" x 11,8"/1" ♦  
12,5 x 60/2,2 (G 59) 4,9" x 23,6"/1" ♦

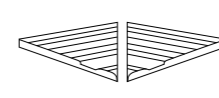
Disponible en OPAL Y SANDY  
Available in OPAL & SANDY



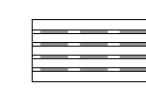
DESbordante  
36 x 33/2,2 (G 19) 14" x 13"/1" ♦



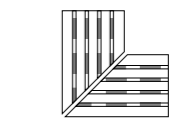
ESQ. EXT. DESbordante  
33 x 33 x 46/2,2 (G 20 x 2)  
13" x 13" x 18"/1" ♦



ESQ. INT. DESbordante  
33 x 33 x 46/2,2 (G 20 x 2)  
13" x 13" x 18"/1" ♦



GRATTING  
19 x 36/2,2 (G 36)  
7" x 14"/1" ♦



ESQUINA GRATTING  
19 x 36 x 26,8/2,2 (G 23 x 2)  
7" x 14" x 10,5"/1" ♦

Disponible en NAVY  
Available in NAVY



ZÓCALO ANTISLIP  
9 x 36 (G 07) 3,5" x 14" ♦

## PACKING PIEZAS ESPECIALES

FORMATO	PULGADAS	PZ/CAJA	ML	CAJA/PLT	PESO/CAJA	PESO/PLT
PELD. ANG. 36 x 32/3	14" x 12,5"/1"	4	1,44	54	13,36	736
ANG. PELD. 32 x 45/3	12,5" x 17,7"/1"	2	0,33	90	3,46	325
ZÓCALO 9 x 36	3,5" x 14"	30	10,8	56	23,8	1.275
ZANQUÍN 9 x 36	3,5" x 14"	30	10,8	56	19,6	1.135

## PACKING PIEZAS ESPECIALES

FORMATO	PULGADAS	PZ/CAJA	ML	CAJA/PLT	PESO/CAJA	PESO/PLT
REJILLA 12,5 x 30/2,2	4,9" x 11,8"/1"	6	3,6	66	16,55	1.092
REJILLA 12,5 x 60/2,2	4,9" x 23,6"/1"	10	3	36	20,4	735
ESQUINA REJILLA 12,5 x 12,5/2,2	4,9" x 4,9"/1"	24	3	66	18,24	1.218
CANALETA 13 x 7,5 x 50	5" x 3" x 19,5"	24	12	20	13,5	300
CANALETA 20 x 14,5 x 50	8" x 5,7" x 19,5"	12	6	20	10,5	225