

OLIMPO

EVOLUTION
EXTRUDED PORCELAIN TILE

PORCELÁNICO
PORCELAIN TILE

ANTI-BACTERIAL

Comfort floor

CLASE I - R9
UNE 41901:2017 ES
DIN 51130:2014

fine RESISTANCE

CLASE II - R11
UNE 41901:2017 ES
DIN 51130:2014

GRES EXTRUSIONADO PORCELÁNICO
PORCELAIN EXTRUDED TILE

PAVIMENTO DE EXTERIOR
OUTDOOR FLOOR TILE

DESTONIFICADO ARMONIOSO
CONTROLLED DESTONIFICATION

PORCELÁNICO
PORCELAIN TILE

SUPERFICIE MATE
MATT SURFACE

RECTIFICADO
RECTIFIED

RESIST. A ÁCIDOS Y BASES
RESIST. TO ACIDS & BASES

RESIST. A LA HELADA
FROST PROOF

DISEÑOS DIFERENTES
DIFFERENT DESIGNS

SIN MANTENIMIENTO
NO MAINTENANCE

FORMATOS

60 x 120 - 23,6" x 48"
45 x 45 - 17,7" x 17,7"



PORCELÁNICO
PORCELAIN TILE

Comfort floor ▶ R9 - Clase I
fine RESISTANCE ▶ R11 - Clase III



OLIMPO CREMA
60 x 120 (G 86) 23,6" x 48" m^2
OLIMPO CREMA ANTISLIP
60 x 120 (G 79) 23,6" x 48" m^2



OLIMPO TAUPE
60 x 120 (G 86) 23,6" x 48" m^2
OLIMPO TAUPE ANTISLIP
60 x 120 (G 79) 23,6" x 48" m^2



OLIMPO GRIGIO
60 x 120 (G 86) 23,6" x 48" m^2
OLIMPO GRIGIO ANTISLIP
60 x 120 (G 79) 23,6" x 48" m^2

PACKING BASES

FORMATO	PULGADAS	PZ/CAJA	M ²	CAJA/PLT	PESO/CAJA	PESO/PLT
60 x 120	23,6" x 48"	2	1,44	32	32,6	1059
45 x 45	17,7" x 17,7"	5	1,012	64	25	1.615

PACKING PIEZAS ESPECIALES

FORMATO	PULGADAS	PZ/CAJA	ML	CAJA/PLT	PESO/CAJA	PESO/PLT
PELDAÑO ANG. 120 x 32/3	48" x 12,5"/1"	2	2,4	14	21,70	319
PELDAÑO ANG. 60 x 32/3	23,6" x 12,5"/1"	2	1,2	28	10,70	315
ZANQUÍN 120/DRCH. 9,8 x 30	3,9" x 11,8"	30	9	56	14,50	827



GRES EXTRUSIONADO PORCELÁNICO
PORCELAIN EXTRUDED TILE

fine RESISTANCE ▶ R11 - Clase III



OLIMPO CREMA ANTISLIP
45 x 45 (G 73) 17,7" x 17,7" m^2



OLIMPO TAUPE ANTISLIP
45 x 45 (G 73) 17,7" x 17,7" m^2




OLIMPO GRIGIO ANTISLIP
45 x 45 (G 73) 17,7" x 17,7" m^2

PIEZAS ESPECIALES · SPECIAL PIECES

Disponible en todos los colores en acabado de interior y acabado de exterior
Available in all colors in interior finish and exterior finish

fine RESISTANCE ▶ R11 - Clase III

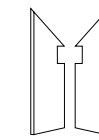
Comfort floor ▶ R9 - Clase I



ZÓCALO
9,8 x 120 (G 74) 3,9" x 48"
9,8 x 60 (G 75) 3,9" x 23,6"




REMATE PELDAÑO ANGULAR - IZQ. / DRCH.
3 x 32 (G 15) 1" x 12,5"



ZANQUÍN - IZQ. / DRCH.
9,8 x 30 (G 12) 3,9" x 11,8"



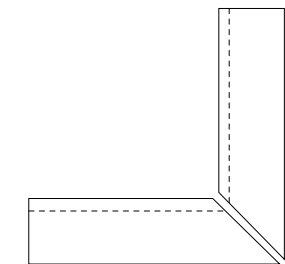
ÁNGULO PELDAÑO ANG.
32 x 45/3 (G 18 x 2PZ) 12,5" x 17,7"/1"



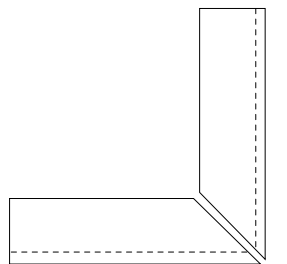
FRONTAL
15 x 120 (G 74) 6" x 48"



PELDAÑO ANGULAR
120 x 32/3 (G 72) 48" x 12,5"/1"
60 x 32/3 (G 73) 23,6" x 12,5"/1"



ÁNGULO PELDAÑO 120. INT.
120 x 32 x 45/3 (G 46 x 2) 48" x 12,5" x 17,7"/1"



ÁNGULO PELDAÑO 120. EXT.
120 x 32 x 45/3 (G 46 x 2) 48" x 12,5" x 17,7"/1"

PACKING PIEZAS ESPECIALES

FORMATO	PULGADAS	PZ/CAJA	ML	CAJA/PLT	PESO/CAJA	PESO/PLT
ANG. PELDAÑO 120 INT. 120 x 32 x 45/3	48" x 12,5" x 17,7"/1"	2	2,4	14	18	253
ANG. PELDAÑO 120 EXT. 120 x 32 x 45/3	48" x 12,5" x 17,7"/1"	2	2,4	14	18	253
ANG. PELDAÑO ANG. 32 x 45/3	12,5" x 17,7"/1"	2	0,32	90	3,2	300
REMATE PELDAÑO 3 x 32	1" x 12,5"	20	6,4	60	3,5	219

PACKING PIEZAS ESPECIALES

FORMATO	PULGADAS	PZ/CAJA	ML	CAJA/PLT	PESO/CAJA	PESO/PLT
FRONTAL 15 x 120	6" x 48"	5	6	40	21,1	859
ZÓCALO 9,8 x 120	3,9" x 48"	8	9,6	40	18,98	774
ZÓCALO 9,8 x 60	3,9" x 23,6"	16	9,6	40	18,98	774