

PARK

OUTDOOR

EVOLUTION
EXTRUDED PORCELAIN TILE

fine RESISTANCE

CLASE III - R 13
UNE 41901:2017 EX
DIN 51130:2014

DIN 51097 - CLASS C

ANTI-BACTERIAL

FORMATO
21 x 89,5 - 8" x 35,2"

GRES EXTRUDIDO PORCELÁNICO / PORCELAIN EXTRUDED TILE
DESTONIFICADO ARMONIOSO / CONTROLLED DESTONIFICATION
PAVIMENTO DE EXTERIOR / OUTDOOR FLOOR TILE
RESIST. A LA HELADA / FROST PROOF
RESIST. A ÁCIDOS Y BASES / RESIST. TO ACIDS & BASES
DISEÑOS DIFERENTES / DIFFERENT DESIGNS
SUPERFICIE MATE / MATT SURFACE
SIN MANTENIMIENTO / NO MAINTENANCE




COLORES · COLORS



HYDE PARK ANTISLIP
21 x 89,5 (G 70) 8" x 35,2" m²



CENTRAL PARK ANTISLIP
21 x 89,5 (G 70) 8" x 35,2" m²

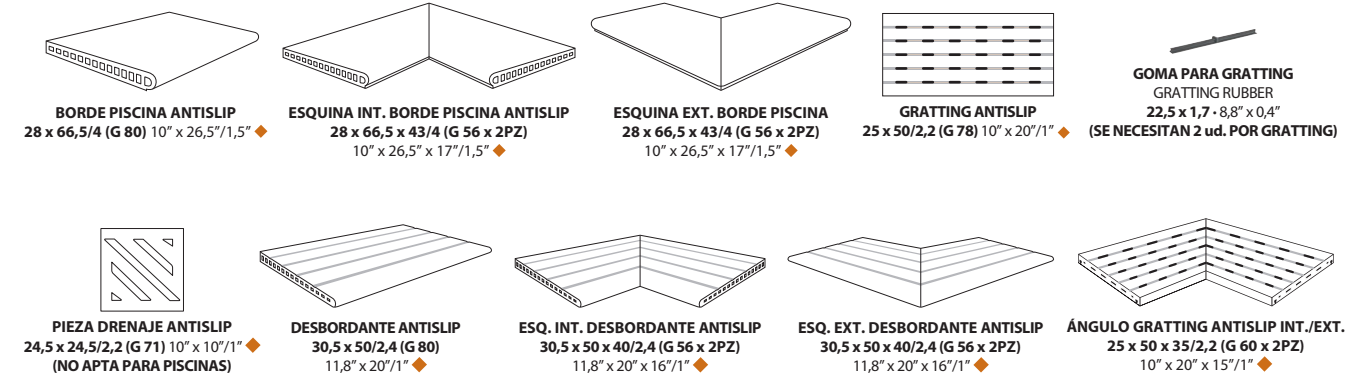


RETIRO PARK ANTISLIP
21 x 89,5 (G 70) 8" x 35,2" m²

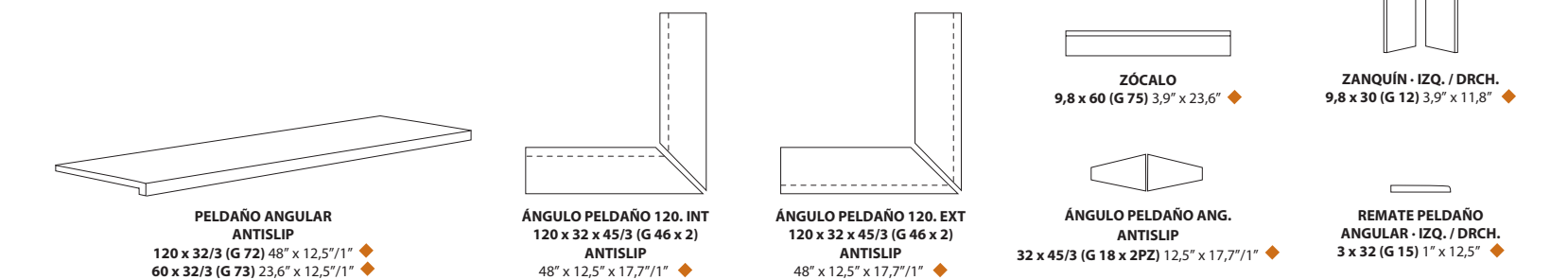


STANLEY PARK ANTISLIP
21 x 89,5 (G 70) 8" x 35,2" m²

PIEZAS ESPECIALES · SPECIAL PIECES
Disponible en CENTRAL PARK y HYDE PARK
Available in CENTRAL PARK & HYDE PARK



Disponible en todos los colores
Available in all colors



PACKING BASES

FORMATO	PULGADAS	PZ/CAJA	M ²	CAJA/PLT	PESO/CAJA	PESO/PLT
21 x 89,5	8" x 35,2"	6	1,13	36	23,90	876

PACKING PIEZAS ESPECIALES

FORMATO	PULGADAS	PZ/CAJA	ML	CAJA/PLT	PESO/CAJA	PESO/PLT
ZÓCALO 9,8 x 60	3,9" x 23,6"	16	9,6	40	18,98	774
PELDAÑO ANG. 120 x 32/3	48" x 12,5"/1"	2	2,4	14	21,70	319
PELDAÑO ANG. 60 x 32/3	23,6" x 12,5"/1"	2	1,2	28	10,70	315
ANG. PELDAÑO ANG. 32 x 45/3	12,5" x 17,7"/1"	2	0,32	90	3,2	300
ANG. PELDAÑO 120 EXT/INT 120 x 32 x 45/3	48" x 12,5" x 17,7"/1"	2	2,4	14	32	450
REMATE PELDAÑO 3 x 32	1" x 12,5"	20	6,4	60	3,5	219

PACKING PIEZAS ESPECIALES

FORMATO	PULGADAS	PZ/CAJA	ML	CAJA/PLT	PESO/CAJA	PESO/PLT
ZANQUÍN 9,8 x 30	3,9" x 11,8"	30	9	56	14,50	827
BORDE PISCINA ANTISLIP 28 x 66,5/4	10" x 26,5"/1,5"	2	1,35	32	22	719
ESQ. INT. BORDE PISCINA ANTISLIP 28 x 66,5 x 43/4	10" x 26,5" x 17"/1,5"	2	1,35	32	16,50	545
ESQ. EXT. BORDE PISCINA ANTISLIP 28 x 66,5 x 43/4	10" x 26,5" x 17"/1,5"	2	1,35	32	16,50	545
DESBORDANTE ANTISLIP 30,5 x 50/2,4	11,8" x 20"/1"	4	2	38	19,40	752
ESQ. INT. DESBORDANTE ANTISLIP 30,5 x 50 x 40/2,4	11,8" x 20" x 16"/1"	4	2	38	14,50	566
ESQ. EXT. DESBORDANTE ANTISLIP 30,5 x 50 x 40/2,4	11,8" x 20" x 16"/1"	4	2	38	14,50	566
PIEZA DRENAJE ANTISLIP 24,5 x 24,5/2,2	10" x 10"/1"	10	2,45	45	18,1	830
GRATTING ANTISLIP 25 x 50/2,2	10" x 20"/1"	5	2,5	45	21,2	970
ANG. GRATTING ANTISLIP INT./EXT. 25 x 50 x 35/2,2	10" x 20" x 15"/1"	4	2	45	12,72	588
FRONTAL 15 x 120	6" x 48"	5	6	40	18,1	734