



fine RESISTANCE



 RESISTE LA FLEXIÓN 33 N/mm2	 RESISTE EL DESGASTE PEI (III - IV)	 RESISTE EL RAYADO MOHS - 9	 ANTIDESLIZANTE Class III - R12	 ANTID. TORUS 0,75 - 0,62	 MANCHAS Class 5 - Class A	 ABSORCIÓN 0,1%	 DILATACIÓN 6,6* 10 ⁻⁶ / °C
------------------------------------	---	-----------------------------------	---------------------------------------	---------------------------------	----------------------------------	-----------------------	--

FORMATO
21 x 60 - 8" x 23,6"
10,5 x 60 - 4" x 23,6"

 GRES EXTRUSIONADO PORCELÁNICO PORCELAIN EXTRUDED TILE	 PAV. DE EXTERIOR OUTDOOR FLOOR TILE	 SUPERFICIE MATE SURFACE MATT	 RESISTENCIA A ÁCIDOS Y BASES RESISTANCE TO ACIDS AND BASES	 RES. A LA HELADA FROST PROOF	 DESTONIFICADO ARMONIOSO CONTROLLED DESTONIFICATION	 SIN MANTENIMIENTO NO MAINTENANCE	 MODULARIDAD MODULARITY
--	--	-------------------------------------	---	-------------------------------------	---	---	-------------------------------



COLORES · COLORS



RIOJA HARO
21 x 60 (G 56) 8" x 23,6"
10,5 x 60 (G 27) 4" x 23,6"



RIOJA LAGUARDIA
21 x 60 (G 56) 8" x 23,6"
10,5 x 60 (G 27) 4" x 23,6"



FRONTAL WOOD
15,5 x 30 (G 12) 6" x 11,8"



RIOJA LOGROÑO
21 x 60 (G 56) 8" x 23,6"
10,5 x 60 (G 27) 4" x 23,6"



RIOJA BRIONES
21 x 60 (G 56) 8" x 23,6"
10,5 x 60 (G 27) 4" x 23,6"



RIOJA NAJERA
21 x 60 (G 56) 8" x 23,6"
10,5 x 60 (G 27) 4" x 23,6"

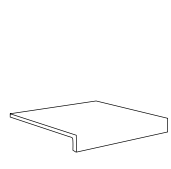


RIOJA ABALOS
21 x 60 (G 56) 8" x 23,6"
10,5 x 60 (G 27) 4" x 23,6"

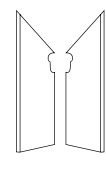
DECORACIÓN · DECORATION

PIEZAS ESPECIALES · SPECIAL PIECES

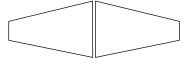
Disponible en todos los colores · Available in all colors




PELDAÑO ANG.
32 x 32/4 (G 17) 13" x 13"



ZANQUÍN - IZQ. / DCHA.
9 x 30 (G 10) 3,5" x 11,8"



ÁNGULO PELDAÑO ANG.
32 x 46/4 (G 18 x 2PZ) 13" x 18"



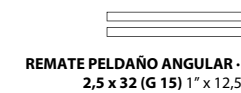
ZÓCALO
9 x 30 (G 06) 3,5" x 11,8"

PIEZAS ESPECIALES · SPECIAL PIECES

Disponible en HARO, LAGUARDIA y ABALOS
Available in HARO, LAGUARDIA & ABALOS



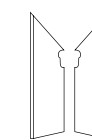
PELDAÑO ANGULAR
120 x 32/2,5 (G 42) 48" x 12,5"/1"
60 x 32/2,5 (G 57) 23,6" x 12,5"/1"



REMATE PELDAÑO ANGULAR - IZQ. / DRCH.
2,5 x 32 (G 15) 1" x 12,5"

COLORES DISPONIBLES:

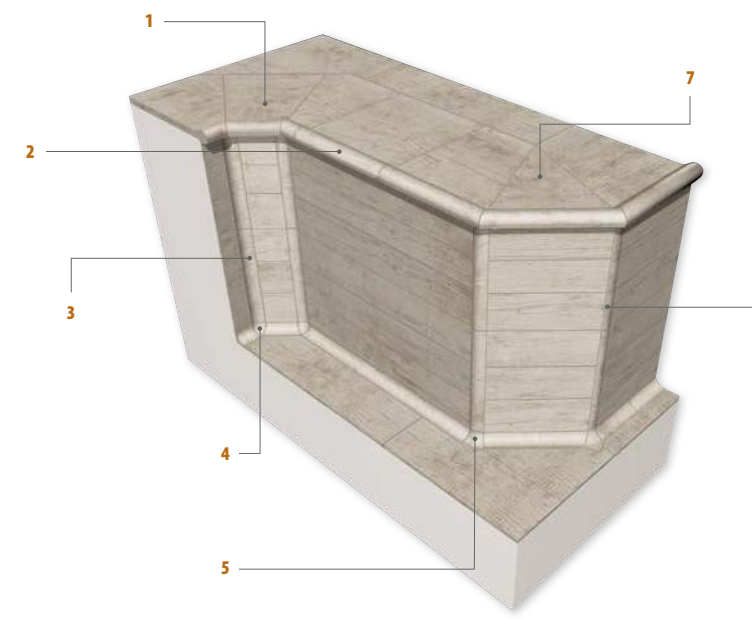
Remate Peldaño Angular CAVA combinable con HARO
Remate Peldaño Angular MALTA combinable con ABALOS y LAGUARDIA



ZANQUÍN 2,5 A - IZQ. / DRCH.
9 x 30 (G 11) 3,5" x 11,8"

Disponible en HARO, LAGUARDIA y ABALOS
Available in HARO, LAGUARDIA & ABALOS

 BORDE PISCINA ESQUINA INT. RIOJA 51,2 x 51,2 (G 62 x juego) 20,1" x 20,1"	 BORDE PISCINA ESQUINA EXT. RIOJA 51,2 x 51,2 (G 62 x juego) 20,1" x 20,1"		
 BORDE PISCINA RIOJA 30 x 36/4 (G 19) 11,8" x 14"	 MEDIA CAÑA INT. 4 x 30 x 4 (G 12) 1,5" x 11,8" x 1,5"	 CUBRECANTO 4 x 30 x 4 (G 13) 1,5" x 11,8" x 1,5"	
 COMP. INTERIOR MEDIA CAÑA 4 x 4 (G 17) 1,5" x 1,5"	 COMP. INTERIOR CUBRECANTO 4 x 4 (G 17) 1,5" x 1,5"	 COMP. EXTERIOR CUBRECANTO 4 x 4 (G 17) 1,5" x 1,5"	 COMP. EXTERIOR MEDIA CAÑA 4 x 4 (G 17) 1,5" x 1,5"



PACKING BASES

FORMATO	PULGADAS	PZ/CAJA	M ²	CAJA/PLT	PESO/CAJA	PESO/PLT
21 x 60	8" x 23,6"	8	1	72	23,17	1.682
10,5 x 60	4" x 23,6"	16	1	72	20,58	1.496

PACKING DECORADO

FORMATO	PULGADAS	PZ/CAJA	ML	CAJA/PLT	PESO/CAJA	PESO/PLT
15,5 x 30	6" x 11,8"	15	4,5	56	14,9	850

PACKING PIEZAS ESPECIALES

FORMATO	PULGADAS	PZ/CAJA	ML	CAJA/PLT	PESO/CAJA	PESO/PLT
PELDAÑO ANG. 32 x 32/4	13" x 13"	4	1,28	54	11,55	640
ZÓCALO 9 x 30	3,5" x 11,8"	30	9	48	19,6	955
ZANQUÍN 9 x 30	3,5" x 11,8"	30	9	48	16,24	794
ANG. PELD. ANG. 32 x 46/4	13" x 18"	2	0,32	90	3,20	308

PACKING PIEZAS ESPECIALES

FORMATO	PULGADAS	PZ/CAJA	ML	CAJA/PLT	PESO/CAJA	PESO/PLT
BORDE PISCINA 30 x 36/4	11,8" x 14"	3	0,9	44	15,7	691
B. PISC. ESQ. EXT. 51,2 x 51,2	20,1" x 20,1"	1	0,51	18	12,71	245
B. PISC. ESQ. INT. 51,2 x 51,2	20,1" x 20,1"	1	0,51	18	12,71	245
MEDIA CAÑA INT. 4 x 30 x 4	1,5" x 11,8" x 1,5"	22	6,6	-	9,91	-
COMP. EXT. MEDIA CAÑA 4 x 4	1,5" x 1,5"	20	0,6	-	1,34	-
COMP. INT. MEDIA CAÑA 4 x 4	1,5" x 1,5"	20	0,66	-	1,84	-

PACKING PIEZAS ESPECIALES

FORMATO	PULGADAS	PZ/CAJA	ML	CAJA/PLT	PESO/CAJA	PESO/PLT
CUBRECANTO 4 x 30 x 4	1,5" x 11,8" x 1,5"	26	7,8	-	7,33	-
COMP. EXT. CUBRECANTO 4 x 4	1,5" x 1,5"	25	0,83	-	0,55	-
COMP. INT. CUBRECANTO 4 x 4	1,5" x 1,5"	10	0,33	-	0,85	-
PELDAÑO ANG. 120 x 32/2,5	48" x 12,5"/1"	2	2,4	14	36,7	530
PELDAÑO ANG. 60 x 32/2,5	23,6" x 12,5"/1"	2	1,2	28	18,9	542
ZANQUÍN 2,5 A 9 x 30	3,5" x 11,8"	30	9	48	16,24	794
REMATE PELDAÑO 2,5 x 32	1" x 12,5"	20	6,4	60	3,5	219