

STONE KLINKER



EVOLUTION
EXTRUDED PORCELAIN TILE



AntiSlip

RESISTE LA FLEXIÓN	RESISTE EL DESGASTE	RESISTE EL RAYADO	ANTIDESLIZANTE	ANTID.TORUS	MANCHAS	ABSORCIÓN	DILATACIÓN
30 N/mm2	PEI (III - IV)	MOHS - 8	Class III - R10	0,84 - 0,77	Class 5 - Class A	0,2%	5,7° 10°/°C
30 N/mm2	PEI (III - IV)	MOHS - 5	Class I	0,53 - 0,29	Class 5 - Class A	0,2%	5,7° 10°/°C
							<i>fine RESISTANCE</i>
							<i>Confort floor</i>

fine RESISTANCE

GRES EXTRUS. PORCELÁNICO
PORCELAIN EXTRUDED TILE

PAV. DE EXTERIOR
OUTDOOR FLOOR TILE

SUPERFICIE MATE
SURFACE MATT

RES. A ÁCIDOS Y BASES
RES. TO ACIDS & BASES

RES. A LA HELADA
FROST PROOF

DESTONIF. ARMONIOSO
CONTROLLED DESTONIF.

SIN MANTENIMIENTO
NO MAINTENANCE

MODULARIDAD
MODULARITY

Confort floor

GRES EXTRUS. PORCELÁNICO
PORCELAIN EXTRUDED TILE

PAV. DE INTERIOR
INDOOR FLOOR TILE

SUPERF. SATINADO
GLOSSY SURFACE

RES. A ÁCIDOS Y BASES
RES. TO ACIDS & BASES

RES. A LA HELADA
FROST PROOF

DESTONIF. ARMONIOSO
CONTROLLED DESTONIF.

SIN MANTENIMIENTO
NO MAINTENANCE

MODULARIDAD
MODULARITY



COLORES · COLORS — *Confort floor* ▶ Class I

COLORES · COLORS

fine RESISTANCE ▶ R10 - Class III

DECORACIÓN · DECORATION




MODULACIÓN · MODULATION
Disponibles en CLASE I y CLASE III - R10
Available in CLASS I & CLASS III - R10

Confort floor | *fine RESISTANCE*



STONE KLINKER BONE
18 x 18 (G 57) 7" x 7"



STONE KLINKER DESERT
18 x 18 (G 57) 7" x 7"



STONE KLINKER TOBACCO
18 x 18 (G 57) 7" x 7"



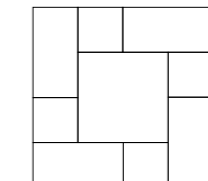
STONE KLINKER GROUND
18 x 18 (G 57) 7" x 7"



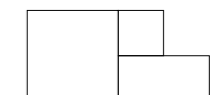
STONE KLINKER PARK
18 x 18 (G 57) 7" x 7"



FRONTAL MOSAICO TACO STONE K.
15,5 x 36 (G 16) 6" x 14"
CENTRO MOSAICO TACO STONE K.
36 x 36 (G 19) 14" x 14"



STONE KLINKER MODULO C (G 56)
packing: 1,04 m²/caja



STONE KLINKER MODULO D (G 56)
packing: 0,91 m²/caja

Escala a un 75% de la
utilizada en este catálogo.

PIEZAS ESPECIALES · SPECIAL PIECES
Disponibles en todos los colores · Available in all colors

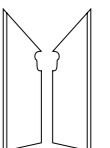
SE FABRICAN EN CLASE III - R10



VIERTEAGUAS
15 x 36/4 (G 14) 5,9" x 14"



ZÓCALO
9 x 36 (G 07) 3,5" x 14"



ZANQUÍN - IZQ. / DCHA.
9 x 36 (G 10) 3,5" x 14"



PELDAÑO CURVO
36 x 33/4 (G 18) 14" x 13"



ÁNGULO PELDAÑO
33 x 46/4 (G 19 x 2PZ) 13" x 18"

PACKING BASES

FORMATO	PULGADAS	PZ/CAJA	M ²	CAJA/PLT	PESO/CAJA	PESO/PLT
36 x 36	14" x 14"	8	1	48	22,04	1072
18 x 36	7" x 14"	16	1	72	23,33	1694
18 x 18	7" x 7"	30	0,97	72	21,4	1.555
MODULO C	-	18	1,04	48	23	1.120
MODULO D	-	12	0,91	64	20	1.300

PACKING PIEZAS ESPECIALES

FORMATO	PULGADAS	PZ/CAJA	ML	CAJA/PLT	PESO/CAJA	PESO/PLT
PELD. CURVO 36 x 33/4	14" x 13"	4	1,44	54	13,36	736
ANG. PELD. 33 x 46/4	13" x 18"	2	0,33	90	3,46	325
VIERTEAGUAS 15 x 36/4	5,9" x 14"	8	2,88	48	12,1	604
ZÓCALO 9 x 36	3,5" x 14"	30	10,8	56	23,8	1.275
ZANQUÍN 9 x 36	3,5" x 14"	30	10,8	56	19,6	1.135

PACKING DECORADO

FORMATO	PULGADAS	PZ/CAJA	ML	CAJA/PLT	PESO/CAJA
CENTRO 36 x 36	14" x 14"	11	3,96	48	31,34
FRONTAL 15,5 x 36	6" x 14"	12	4,32	72	14,5